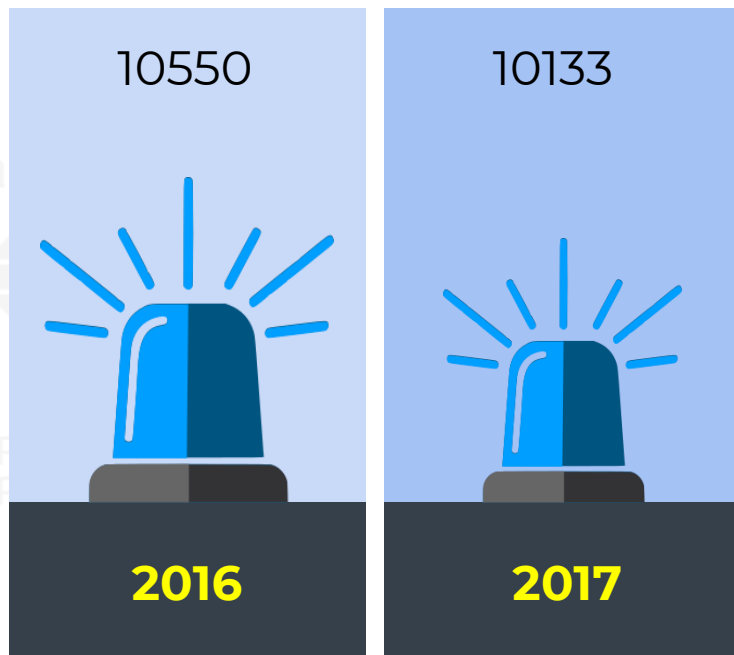





PIRKANMAAN PELASTUSLAITOS TILASTOT 2017

Pelastustoimen tehtävien lukumäärä



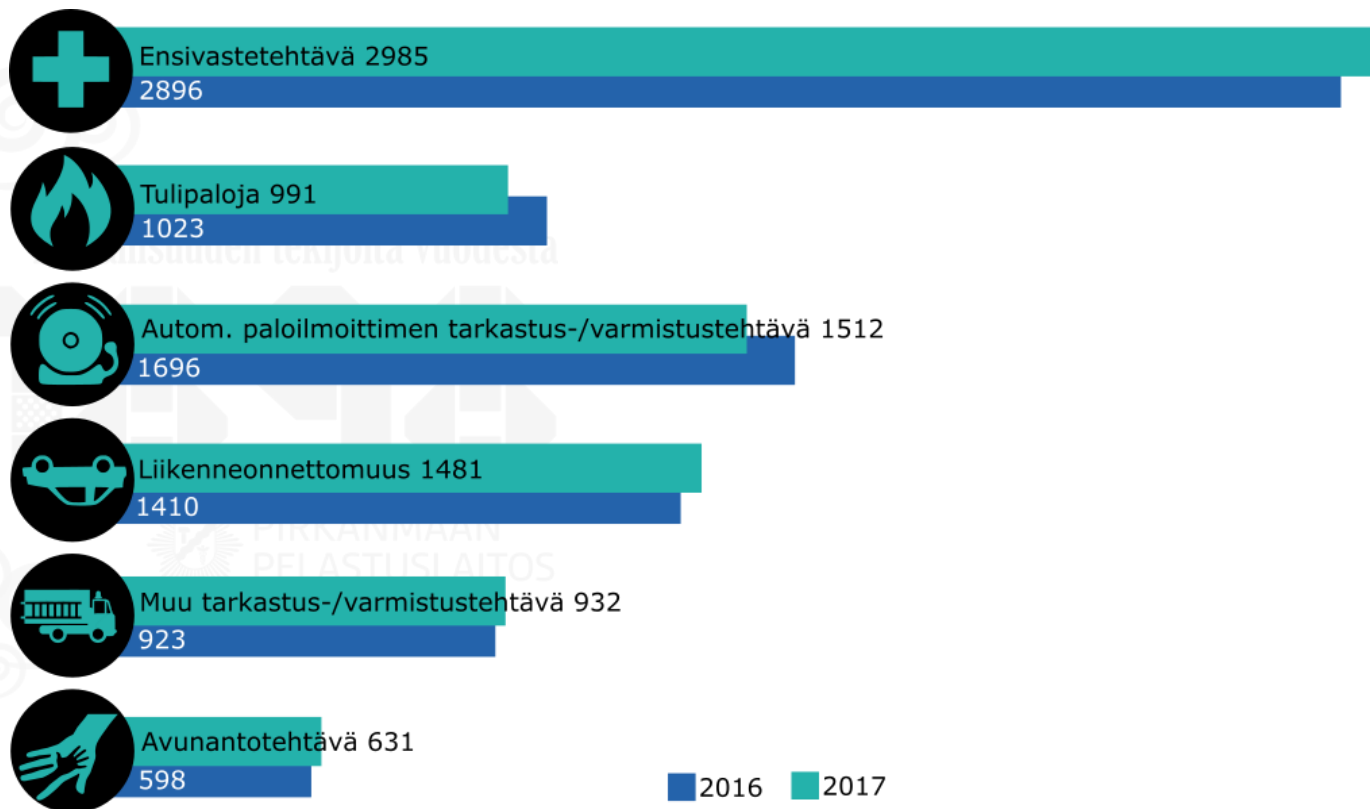
Ensihoidon tehtävien lukumäärä



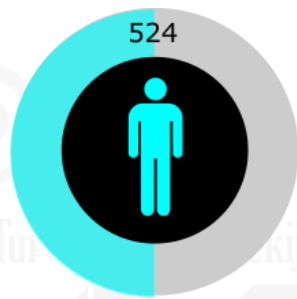
Pelastustoimen tehtävät kuukausittain



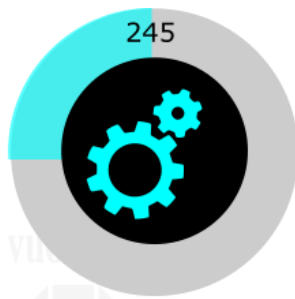
Pelastustoimen tehtävät onnettomuustyypeittäin



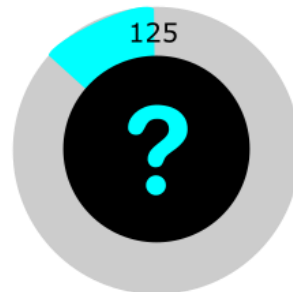
Arvio tulipalon pääasiallisesta aiheuttajasta




Ihmisen toiminta
56% (50%)



Koneen tai laitteen vika
26% (26%)



Muut syy tai ei voida arvioida
13% (12%)



Luonnontapahtuma tai -ilmiö
2% (3%)



Eläin
1% (1%)



Palovaarallinen aine
1% (1%)

Valvonta- ja asiantuntijatoiminta

Omavalvonnalla tavoitettiin
28 000 kotitaloutta
(22 000) kiinteistöä



Asiakirjavalvontaa 2000kpl

Palotarkastuksia 11 400



Lausuntoja 1000kpl

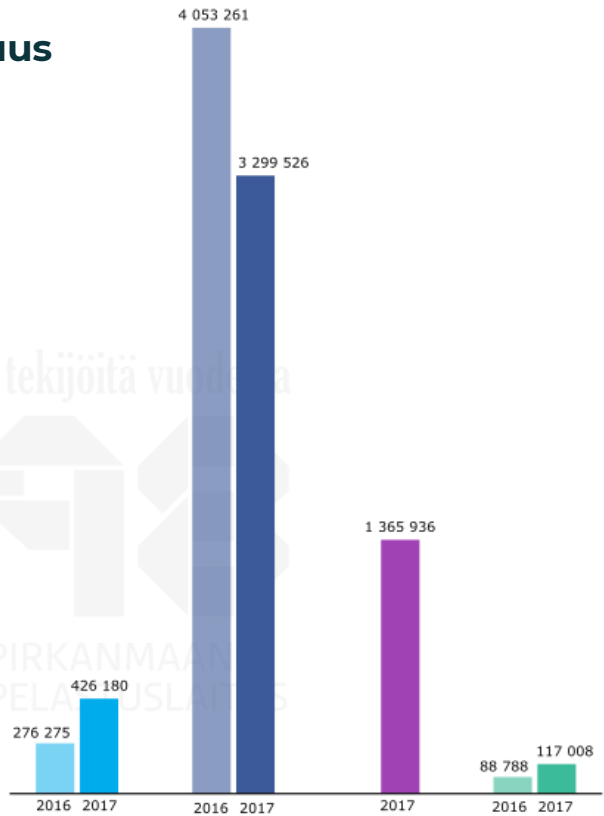


Oma-valvonnan kohdentuminen



Palotarkastusten kohdentuminen

Sosiaalinen media kattavuus



Turvallisuusviestinnällä tavoitettu ja koulutetut

